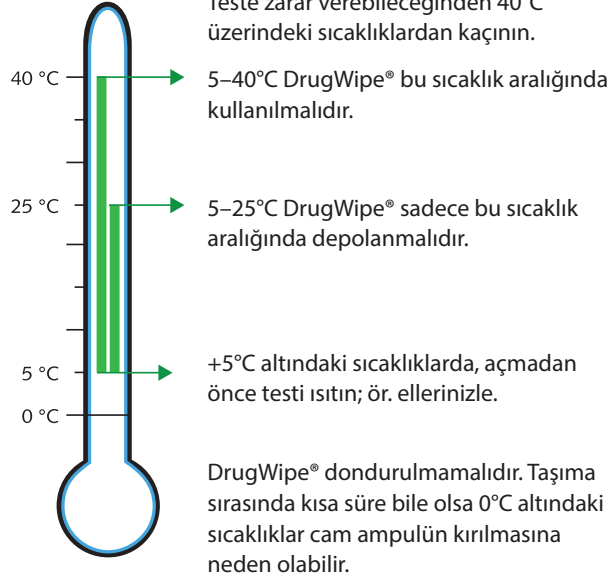


## Depolama ve Kullanım

Test yağmurda veya karda kullanılırsa, DrugWipe® 6 S nemden korunmalıdır.

Kullanılmış veya kullanım süresi geçmiş testleri geri dönüştürülemez atıklarla birlikte atın. Atığın imhası için lütfen yerel mevzuata uyun.

Yüksek sıcaklık veya donma gibi yanlış depolama koşulları teste zarar verir.



## Kalite Kontrol

DrugWipe® 6 S'de yerleşik bir kontrol çizgisi (CL) vardır. Kontrol çizgisi testin tamamen işlevsel olduğunu ve tarama testinin doğru gerçekleştirildiğini belirtir.

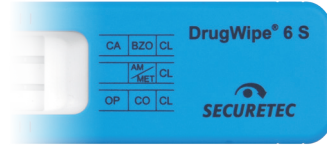
Lütfen kuruluşunuzda veya kurumunuzda uygulanan ek kalite kontrol düzenlemelerine uyun.

## Çapraz Reaksiyonlar

Laboratuvarımızda DrugWipe® 6 S ile çapraz reaksiyona giren maddeler analiz edilmiştir. İsteğiniz üzerine olası çapraz reaksiyonlar hakkında bilgi verilebilir.

Kayıtlı kullanıcılara özel daha fazla bilgi için bkz. [www.securetec.net](http://www.securetec.net)

## DrugWipe® Ürün Grupları



Tükürük



Yüzeyleyler



Yüzeyleyler,  
Ter,  
Tükürük

Kanabis, uyuşturucu, kokain, amfetamin/metamfetamin/ekstazi, metadon, ketamin ve benzodiazepin tespiti için.



Aktif Kimyasal ve Tıbbi Ürünler Paz.San.ve Tic.Ltd.Şti.  
Marmara sokak No: 22/4 Sıhhiye – Çankaya / ANKARA  
Tel: +90 312 435 8402 · Fax: +90 312 435 9431  
E-mail: [info@aktifdiagnostik.com](mailto:info@aktifdiagnostik.com)  
Web: [www.aktifdiagnostik.com](http://www.aktifdiagnostik.com)



Securetec Detektions-Systeme AG · Lilienthalstraße 7 · 85579 Neubiberg · Almanya  
T +49 89 203080-1651 · F +49 89 203080-1652  
[info@securetec.net](mailto:info@securetec.net) · [www.securetec.net](http://www.securetec.net)  
© 2016 Securetec Detektions-Systeme AG · 70087-v01-TR-160415



## DrugWipe® 6 S Kullanım Talimatları

Tükürük testiyle tespit edilen maddeler

Kanabis  
Opiat  
Kokain  
Amfetamin/Metamfetamin  
Benzodiazepin

## Kullanım Amacı

DrugWipe® 6 S, eğitimli personel (polis, gümrük memuru, kalifiye tıbbi personel vb.) tarafından uyuşturucu madde taraması için kullanılmak üzere tasarlanmıştır. Bu test, tükürükte ilgili uyuşturucu maddeleri tespit eder ve teste tabi kişinin yakın zamanda uyuşturucu madde kullandığını gösterir.

DrugWipe® 6 S tek kullanımlıktır. Test, kanabis, uyuşturucu, kokain, amfetamin/metamfetamin (MDMA/ekstazi dahil) ve benzodiazepini tespit eder. Ölçüm prosedürü ön sonuçları verir (tarama prosedürü). Sonuçlar özellikle pozitif çıktığında doğrulanmalıdır. Kütle spektrometrik gaz kromatografisi (GC/MS), geniş madde spektrumu nedeniyle tercih edilen yöntemdir.

## Test İlkesi

DrugWipe® 6 S, immünojenik hızlı bir tarama testidir. Numune alıcı bu numuneyi uyuşturucu maddeye özel antikorları içeren test striplerine aktarır. Numunede uyuşturucu madde varsa bu madde antikorlara bağlanır.

Test, entegre ampulün kırılması ve sıvının serbest bırakılmasıyla başlar. Sıvı, antikorlara bağlanan uyuşturucu maddelerin test çizgisine geçmesine yardımcı olur. Kırmızı test çizgisi görsel olarak değerlendirilir.

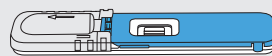
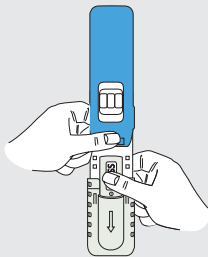
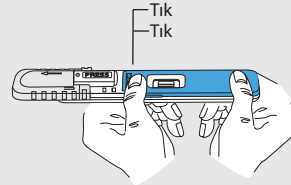
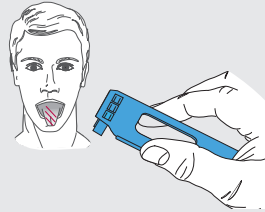
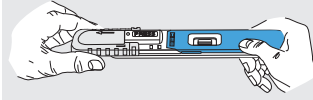
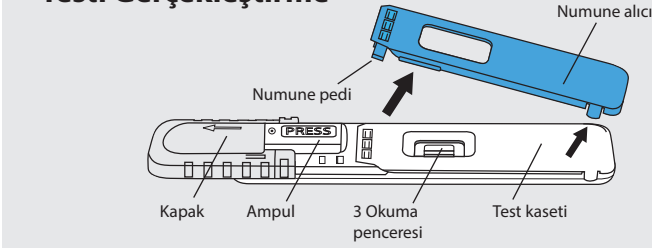
## Paketin İçindekiler

1 DrugWipe® 6 S tükürük testi

## Testi Gerçekleştirmeden Önce Okuyun

1. Son kullanım tarihi geçmişse testi atın.
2. Paketi hasarlıysa veya nemlenmişse ya da kontrol çizgisi kırmızıysa testi atın.
3. Test paketini testi kullanmaya başlamadan hemen önce açın.
4. Tükürükle teması önlemek için tek kullanımlık eldivenler kullanmanızı öneririz.

## Testi Gerçekleştirme



1. PRESS sözcüğünün tamamını okuyabilene kadar kapağı ok yönünde kaydırın.
2. Mavi numune alıcıyı beyaz test kasetinden çıkarın. **Numune pedlerine dokunmayın.**
3. Test yapılan kişiden dilini 3 kez ağzının içinde döndürmesini isteyin. Dilden veya yanağın içinden tükürük almak için numune alıcıyı kullanın.  
Numune pedlerinin rengi kırmızıdan sarıya dönüşürse numune başarılı bir şekilde alınmıştır.
4. Numune alıcıyı test kasetine geri takın. **Numune alıcının bir tık sesiyle yerine oturması gerekir.**
5. Test kasetini ampul alta olacak şekilde dik tutun. Baş parmağınızı kullanarak, ampul kırılınca kadar PRESS sözcüğünün olduğu kısmı bastırın. **10 saniye daha gösterildiği şekilde test kasetini tutmaya** devam edin.
6. **Testi hareket ettirmeden yatay bir zemine bırakın.** 8 dakika sonra test sonucunu okuyun.

## Sonuç Yorumu

- Kesinlikle pozitif numuneler olması durumunda, 3 dakika sonra sonuç görülebilir.
- Test sonucu 8 dakika sonra okunabilir.
- Test sona erdikten sonra en fazla 10 dakika boyunca sonuç geçerli kalır.
- Test çizgilerinde hafif bir renk değişimi olduğunda veya renk değişimi tamamlanmadığında bile test sonucu pozitif olarak yorumlanmalıdır.
- Test sonuçları değerlendirilirken yeterli ışık aldığınızdan emin olun; ör. bir el feneri kullanın.

Okuma penceresi her bir test stripi için 1 veya 2 uyuşturucu madde grubu ve bir kontrol çizgisi gösterir. Aşağıdaki kısaltmalar kullanılır:

BZO	Benzodiazepin
CA	Kanabis (THC/Marihuana/Haşhaş)
AM	Amfetamin
MET	Metamfetamin (MDMA/Ekstazi)
CO	Kokain (Kraç)
OP	Opiat (Eroin/Morfin)
CL	Kontrol çizgisi

CL	CL	CL
BZO	AM/ MET	CO
CA		OP

### Negatif sonuç = uyuşturucu madde alınmamış

Testin geçerli olması için tüm kontrol çizgilerinin kırmızıya dönüşmesi gerekir. Test çizgisinin kırmızıya dönüşmediği uyuşturucu maddeler için test negatiftir.

CL	CL	CL
BZO	AM/ MET	CO
CA		OP

### Pozitif sonuç = uyuşturucu madde alınmış

Testin geçerli olması için tüm kontrol çizgilerinin kırmızıya dönüşmesi gerekir. Test çizgisinin kırmızıya dönüştüğü uyuşturucu maddeler için test pozitifdir.

CL	CL	CL
BZO	AM/ MET	CO
CA		OP

### Geçersiz sonuç

Bir veya daha fazla kontrol çizgisi kırmızıya dönüşmezse test geçersizdir. Yeni bir DrugWipe® 6 S testiyle analizi tekrarlayın.